

# Anleitung zur Verwendung des mobilen Browsers für BelRAI Screener



Setzen Sie den mobilen Browser von BelRAI Screener auf den Startbildschirm Ihres Smartphones/Tablets



Füllen Sie BelRAI-Screener über Ihr Smartphone/Tablet → offline oder online aus

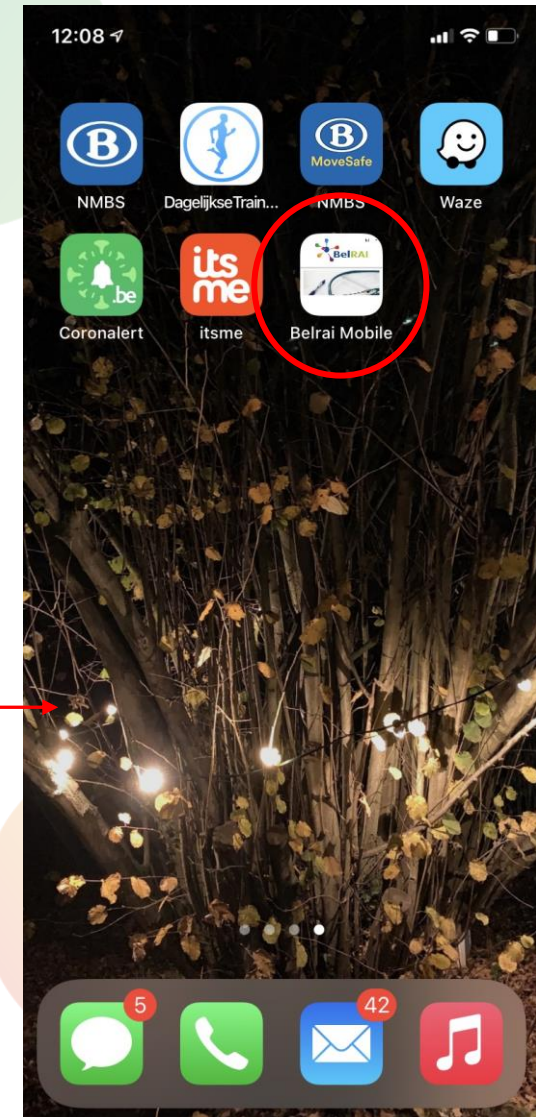
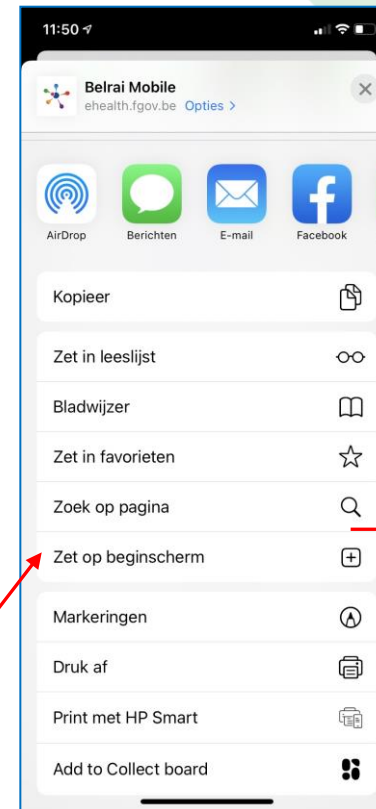
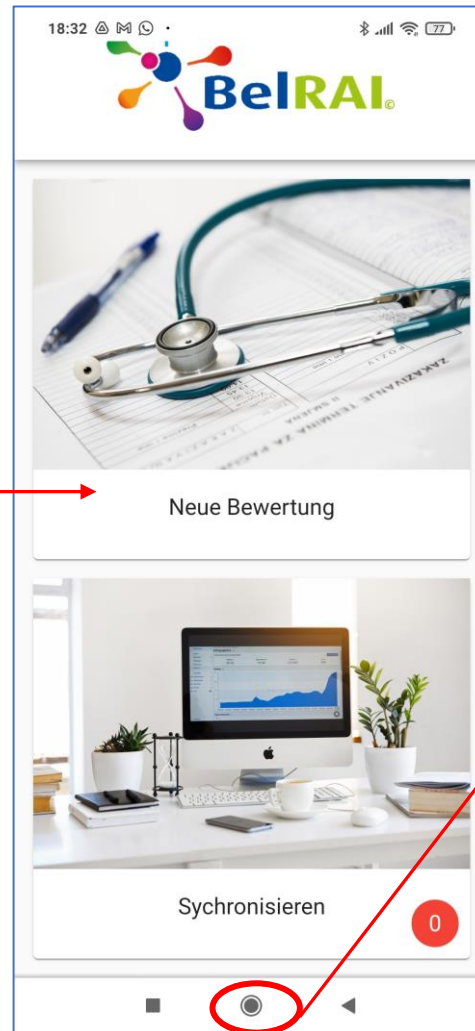
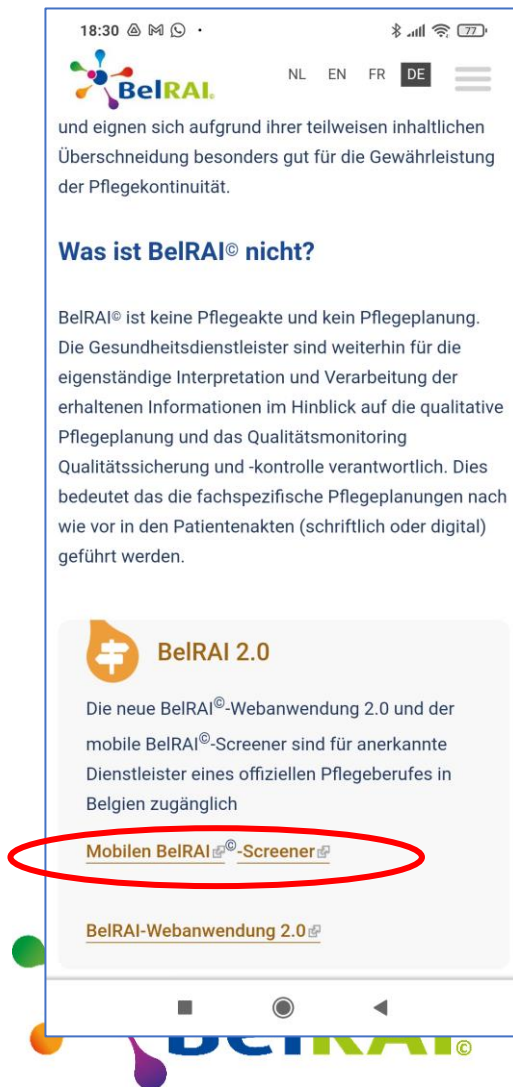


Synchronisieren Sie online mit der Webanwendung BelRAI 2.0 →

# Setzen Sie den mobilen Browser von BelRAI Screener auf den Startbildschirm Ihres Smartphones/Tablets

- 1) Öffnen Sie [www.belrai.org](http://www.belrai.org) auf Ihrem Smartphone/Tablet
- 2) Wählen Sie den mobilen Browser des BelRAI Screeners aus (Sprache einstellen)
- 3) Fügen Sie den mobilen Browser des BelRAI Screeners zu Ihrem Startbildschirm hinzu (abhängig vom Gerätehersteller)

# Setzen Sie den mobilen Browser von BelRAI Screener auf den Startbildschirm Ihres Smartphones/Tablets



Hinter den Kulissen von BelRAI - version März 2022

# Anleitung zur Verwendung des mobilen Browsers für BelRAI Screener



Setzen Sie den mobilen Browser von BelRAI Screener auf den Startbildschirm Ihres Smartphones/Tablets



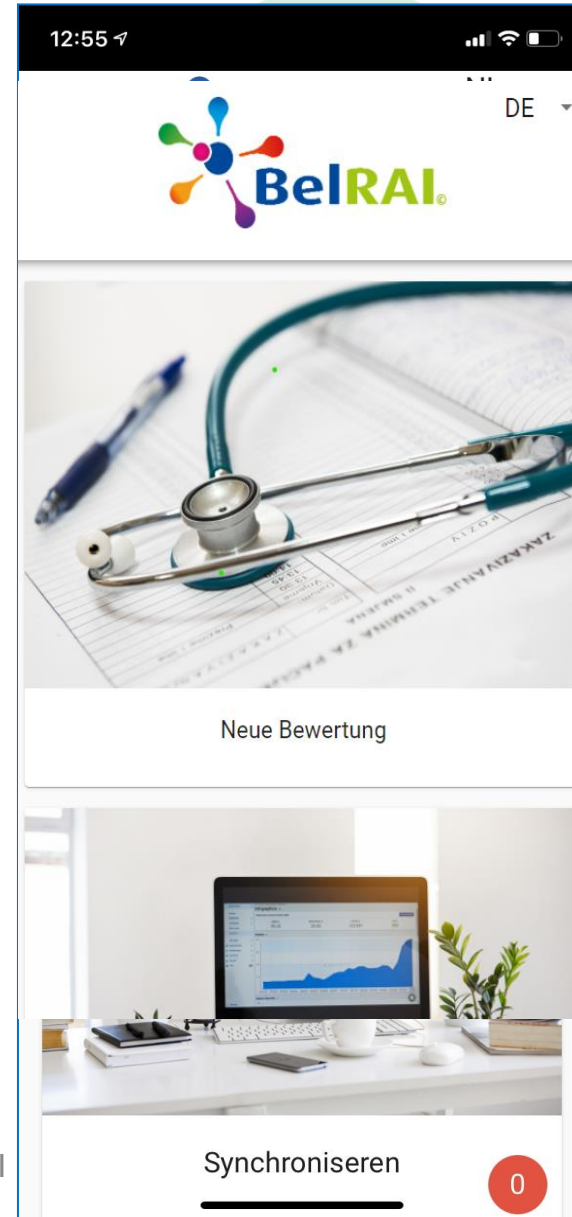
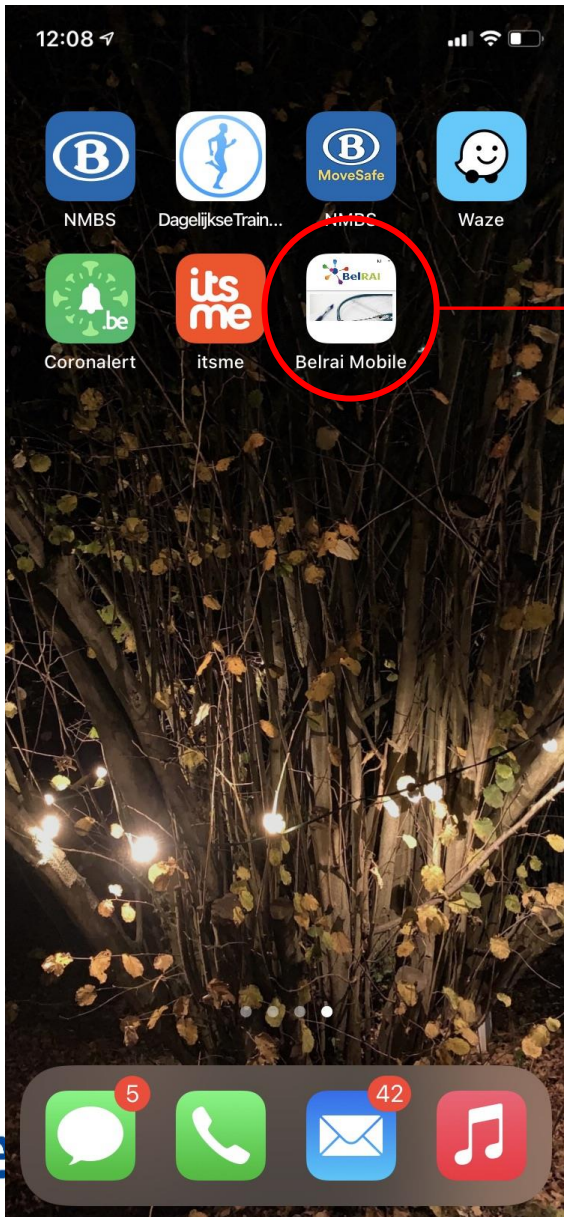
Füllen Sie BelRAI-Screener über Ihr Smartphone/Tablet → offline oder online aus



Synchronisieren Sie online mit der Webanwendung BelRAI 2.0 →



# Öffnen Sie den mobilen Browser des BelRAI Screeners



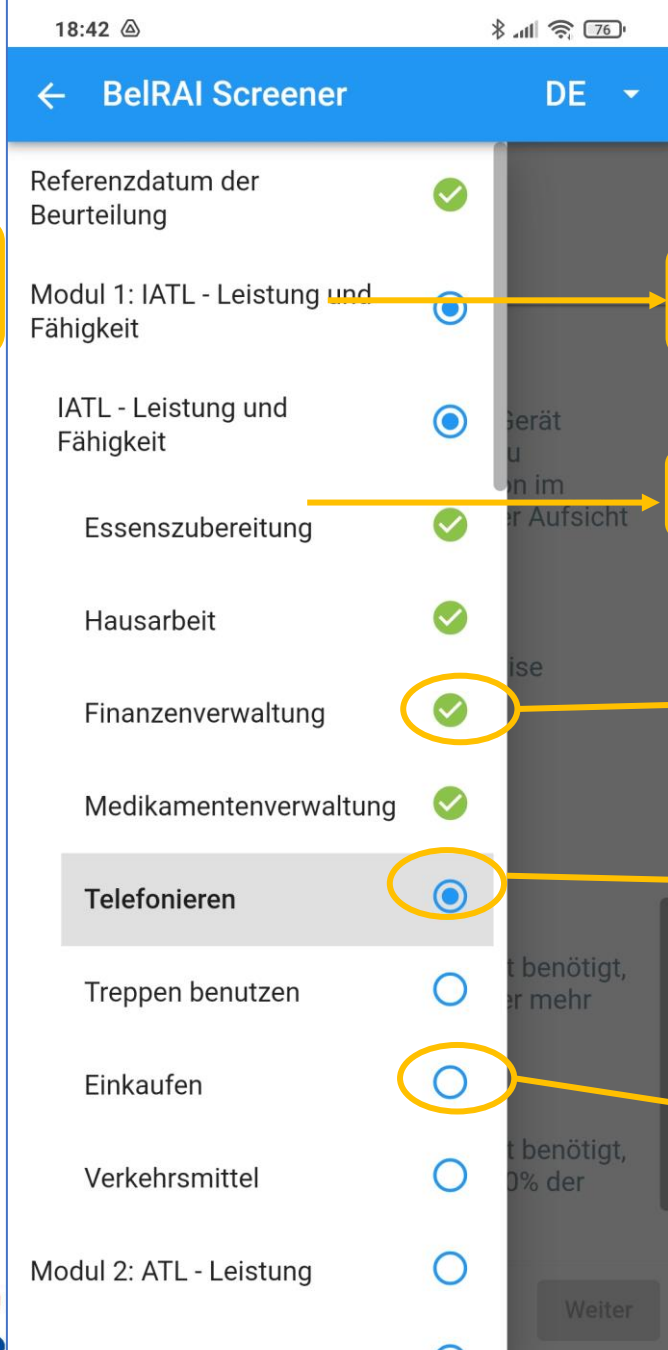
er den Kulissen von BelRAI

## Eingabe von Patientendaten

- Pflichtfeld: Nationalregisternummer
  - Nur bei Gültigkeit können Sie fortfahren
- Optionale Felder: Nachname - Vorname
- Wählen Sie „Starten“

The screenshot shows the 'BelRAI Screener' mobile application interface. At the top, the status bar displays the time 18:36, signal strength, Wi-Fi, and battery level (76%). The app's name 'Belrai Mobile' and URL 'vas.ehealth.fgov.be' are visible in the browser header. Below this is a blue navigation bar with a back arrow, the text 'BelRAI Screener', and a language dropdown set to 'DE'. The main content area is titled 'Klientendaten' and contains three input fields: 'Nationalregisternummer', 'Nachname', and 'Vorname'. A blue button labeled 'Starten >' is located at the bottom right of the form and is circled in red. The bottom of the screen shows the standard Android navigation bar.

MENÜ BelRAI Screener



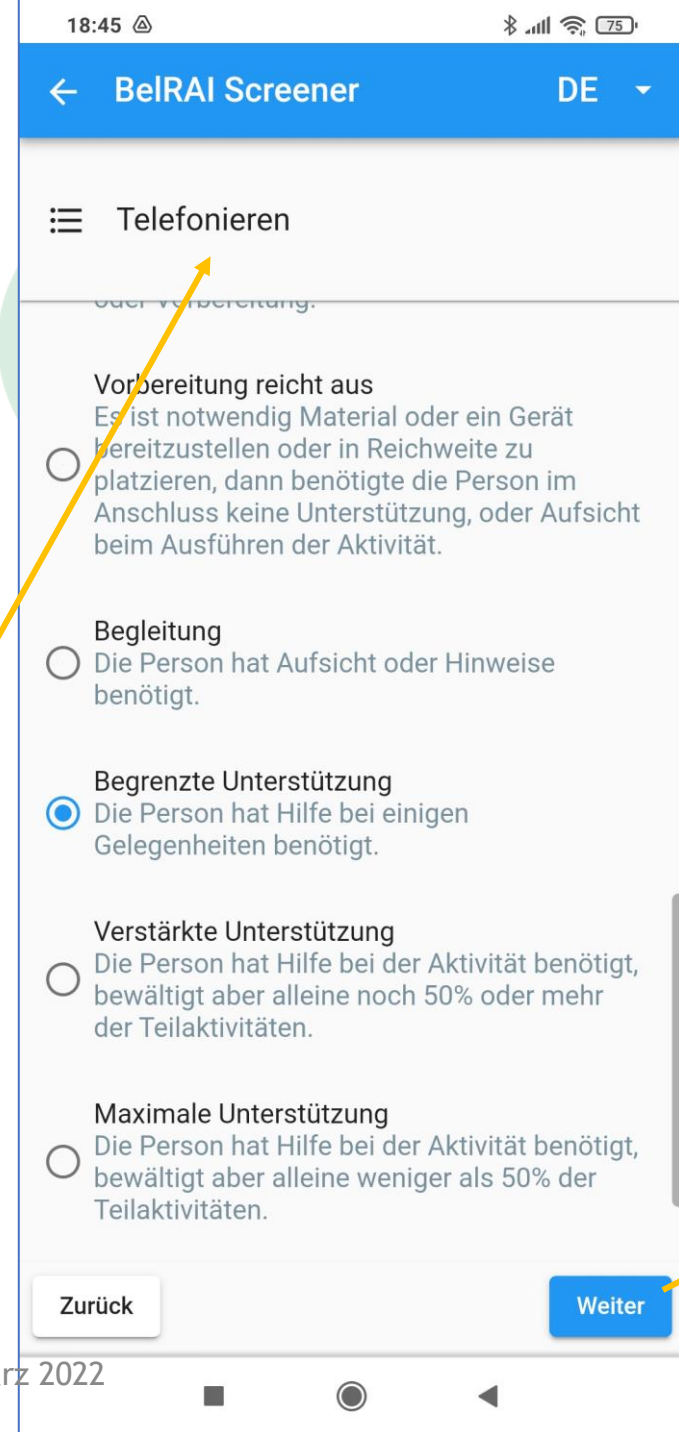
Modul BelRAI screener

Item

Ausgefülltes Item

Geöffnetes Item

Noch auszufüllendes Item



Zum nächsten Item oder Modul wechseln



# Speichern des BelRAI Screeners, Berechnen des Ergebnisses

! Nur nach vollständiger Ausfüllung möglich!



← BelRAI Screener DE ▾

Modul 4: Psychische Störungen ✓

Psychische Störungen ✓

Mögliche Selbstgefährdung ✓

Mögliche Fremdgefährdung ✓

Kann sich aufgrund einer psychischen Störung nicht selbst versorgen ✓

Hat ein Sucht- oder Abhängigkeitsproblem ✓

Weist spezifische psychiatrische Symptome auf ✓

Modul 5: Verhaltensstörungen ✓

Verhaltenssymptome ✓

Umherirren ✓

Verbale Aggressivität ✓

Körperliche Aggressivität ✓

Sozial unangemessenes oder störendes Verhalten ✓

### Widersetzt sich der Pflege

z.B. die Person widersetzt sich der Einnahme von Medikamenten oder Injektionen, stösst die Pflegenden weg während der ATL, bei der Pflege oder beim Essen. Die Zeichen der Ablehnung können sowohl verbal als auch physisch sein. Es handelt sich hier bei NICHT um Personen, die eine wohlüberlegte Entscheidung getroffen haben, keine Pflege anzunehmen.

Zeigte sich nicht

Zeigte sich, aber nicht in den letzten 3 Tagen

Zeigte sich an 1-2 Tagen der letzten 3 Tage

Zeigte sich täglich in den letzten 3 Tagen

Zurück Weiter

Speichern der Beurteilung - Berechnen des Ergebnisses



# Das Ergebnis auf Ihrem mobilen Gerät anzeigen: Tablet

! Ergebnis nur einmal auf Ihrem Gerät sichtbar!



Hinter den Kulissen v

A screenshot of the BelRAI mobile application interface. At the top, the status bar shows the time 19:02 and various icons. The main content area displays the following:

- A large blue heading: "Ergebnis: 21/30".
- An orange warning box with a white triangle icon and text: "Die Gesamtpunktzahl beträgt mindestens 13 und die Summe die Modulen Kognition, psychologische Probleme und Verhaltensprobleme beträgt mindestens 5. Es ist ratsam, dass eine vollständige BelRAI-Bewertung für diese Person begonnen wird. Schließlich hat diese Person komplexe Probleme, die am besten multidisziplinär behandelt werden."
- A list of assessment modules with their scores and information icons:
  - Referenzdatum der Beurteilung (info icon)
  - Modul 1: IATL - Leistung und Fähigkeit (score 3, info icon)
  - Modul 2: ATL - Leistung (score 2, info icon)
  - Modul 3: Kognition (score 4, info icon)
  - Modul 4: Psychische Störungen (score 6, info icon)
  - Modul 5: Verhaltensstörungen (score 6, info icon)
- At the bottom, two buttons: "Synchronisieren" (red) and "Neue Bewertung" (blue).

Gesamtpunktwert

Interpretation des Gesamtpunktwerts

Teilergebnis pro Modul

Informationen zum Teilergebnis

# Anleitung zur Verwendung des mobilen Browsers für BelRAI Screener



Setzen Sie den mobilen Browser von BelRAI Screener auf den Startbildschirm Ihres Smartphones/Tablets

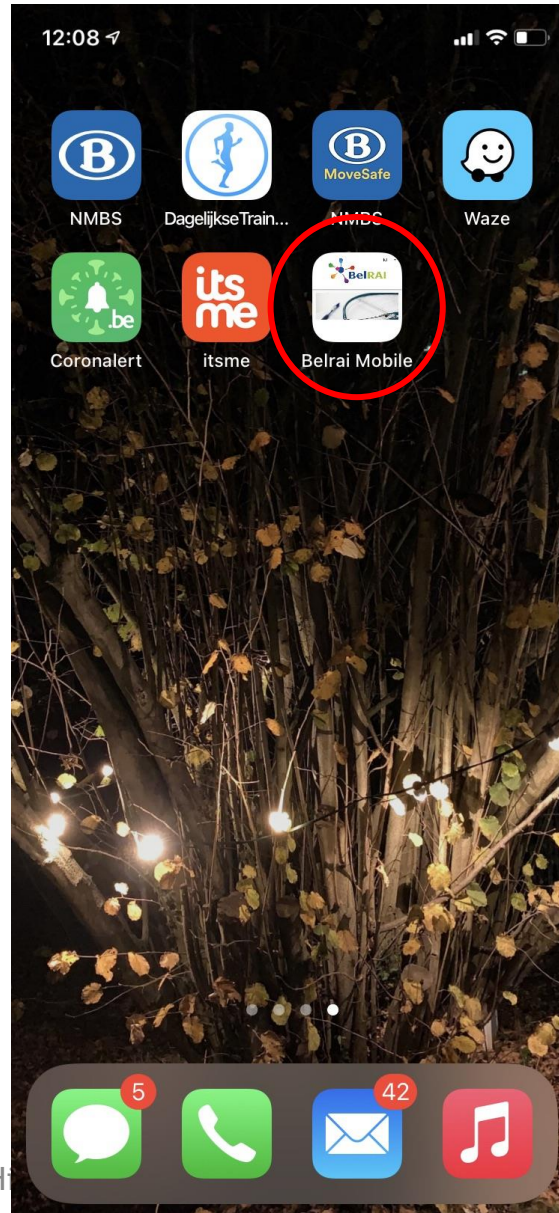


Füllen Sie BelRAI-Screener über Ihr Smartphone/Tablet → offline oder online aus




Synchronisieren Sie online mit der Webanwendung BelRAI 2.0 →

# Öffnen Sie den mobilen Browser des BelRAI Screeners



# Startseite des mobilen Browsers von BelRAI Screener

Synchronisieren Sie innerhalb von 14 Tagen!



Frist für die  
Übermittlung der  
Beurteilung(en)

Anzahl der  
gespeicherten  
BelRAI-Screener



# Anmeldung: Identifizierung und Authentifizierung





# Synchronisieren

Übersicht der BelRAI Screener auf Ihrem Gerät


← Synchronisierung DE

Angemeldet als Raffaele Bracci

⚠ Sie haben 3 Bewertung(en). Synchronisieren Sie vor 03-09-2021.

Name	Datum
Othodontium C.	20-08-2021 19:11
Lobelia S.	20-08-2021 19:16
Chaorrhinum P.	20-08-2021 19:14

Hinter den Kulissen von BelRAI - version März 2022



Anzahl der Beurteilungen Synchronisierungsfrist

Synchronisierungsknopf



# Synchronisierungsbildschirm

